

Eczane Geri Ödeme Sistemi (EGOS)
Kullanım Kılavuzu
<https://www.egos.biz>

Email:*

Lütfen e-mail giriniz

Şifre:*

Lütfen şifre giriniz

[Şifremi unuttum](#)

- Sisteme girildiğinde bizleri giriş sayfası karşılar.
- Eğer sisteme daha önce kayıt olmadıysanız, «Yeni Başvuru» butonuna basarak «Kayıt» sayfasına ulaşılır.

ECZANE ÖN BAŞVURU FORMU

Lütfen sisteme kayıt başvurusu yapmak için aşağıdaki formu doldurunuz.

GLN Numarası:*

İsim Soyadı:*

Adres:*

GSM:*

* [Kullanıcı Sözleşmesi](#)'ni okudum ve içeriğini kabul ediyorum.

Kişisel Verilerin Korunmasına İlişkin [Aydınlatma Metni](#)'ni okudum, anladım ve bu kapsamda kişisel verilerimin Aydınlatma Metni'nde belirtilen amaçlarla işlenmesine onay veriyorum.

Eczane Adı:*

Email:*


Şehir:*

İlçe:*

Telefon:*



Kodu yazınız:

 Yeni kod oluştur

Gönder

- Yeni Başvuru sayfasına girildiğinde, tüm alanların doldurulması gerekmektedir.
- Sayfa üzerinde, ilk olarak GLN bilgisi girilmelidir. Sistem, girilen GLN üzerinden ilgili paydaşın kayıtlı detaylarını ekrana getirir.
- Eksik veya hatalı görünen bilgiler, kullanıcı tarafından düzeltilir.
- Kullanıcı Sözleşmesi ve Aydınlatma Metni okunduğuna dair alanlara onay verilir.
- Sağ alt köşede yer alan bölümde yazan Kod bilgisi de yazıldıktan sonra «Gönder» butonuna basılır.
- Başvurunuz bizlere ulaşıp eksiksiz olduğu onaylandıktan sonra, tarafınıza bir onay emaili gönderilir.

Email:*

Lütfen e-mail giriniz

Şifre:*

Lütfen şifre giriniz

[Şifremi unuttum](#)

Resim 1

Email:*

Şifremi unuttum ×

Email:

Resim 2

- Kayıt işlemleri tamamlandıktan sonra, kullanıcı Email ve Şifre alanlarına kayıt bilgilerini girer ve «Giriş Yap» butonu vasıtasıyla sisteme giriş yapar.
- İlk girişinizden sonra, şifrenizi hatırlayabileceğiniz bir başka şifre ile değiştirmeniz oldukça önemlidir.
- Eğer daha ileride şifrenizi unuttuysanız, «Şifremi Unuttum» Linkini kullanarak «Resim 2» de yer alan ekran üzerinden email adresinizi belirtip, sistemin size yeni bir şifre atmasını sağlayabilirsiniz.

Eczane Geri Ödeme Sistemi

Satışlar									
Kayıt Tarihi	Ecza Deposu	GTIN	Ürün Adı	Seri No	ITS Portal Resmi	ITS Reçete Resmi	Durum	Excel	Q
No data to display									

- Sisteme başarılı girişiniz sonrası, sistem sizi aylık satışlarınızı listeleyen bir sayfaya yönlendirecektir.
- Henüz hiçbir satış yapılmadığından, bu sayfa ilk etapta boş gelecektir.
- Sağ üst kısımda yer alan «Yeni» tuşunu kullanarak sisteme yeni bir satış girişi yapabilirsiniz. (Bir sonraki sayfada detaylar anlatılmaktadır)

Yeni Satış

Karekod:*

Lütfen sadece bilgisayar üzerinden alınmış ekran görüntüsü yükleyiniz. Kamera ile çekilmiş fotoğraf yüklemeyiniz.

ITS Portal Ürün Hareket Görseli:

ITS Portal Reçete Görseli:

Ekran görüntüsü yükleyiniz

Ekran görüntüsü yükleyiniz

Kaydet

Resim 1

Satış Detayı

Karekod:

010869978609287721039415809956981723083110FKBN

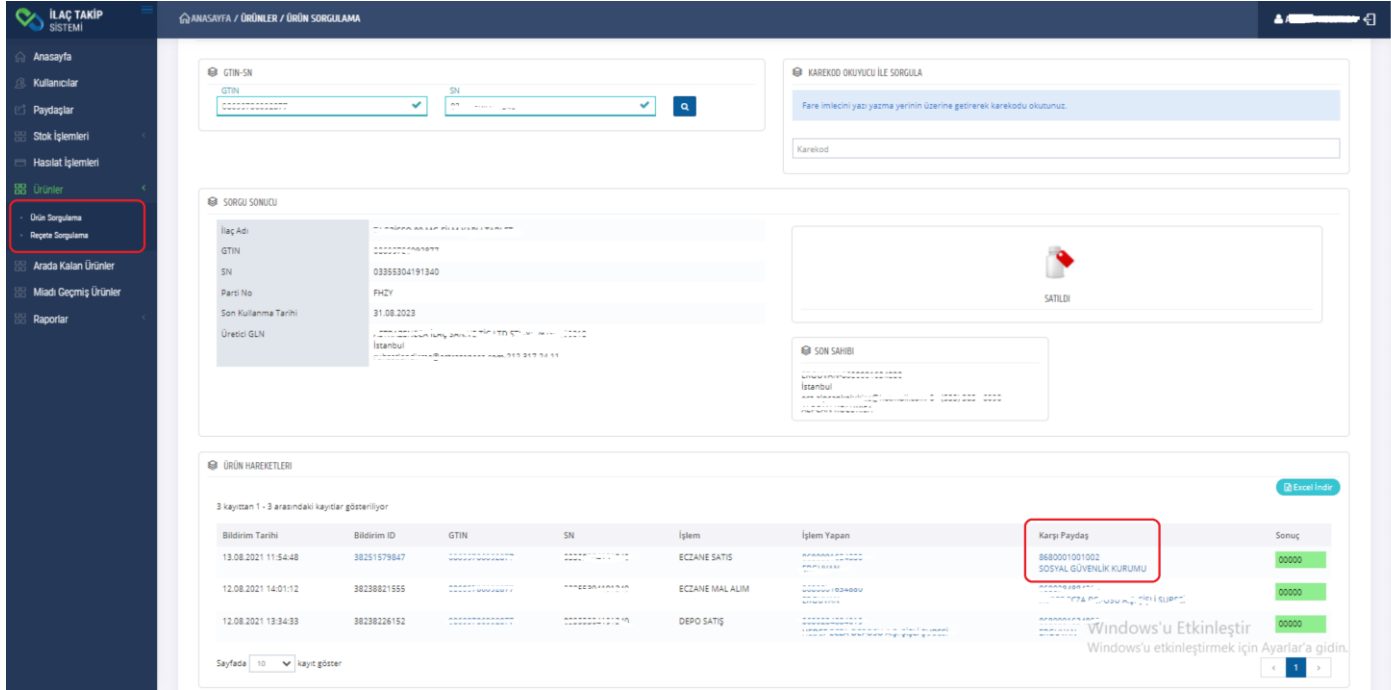
ITS Portal Ürün Hareket Görseli:

ITS Portal Reçete Görseli:

Kaydet

Resim 2

- Öncelikle yükleme yapılacak ürüne ait karebarkodu «Karekod» alanına okutunuz.
- Bir sonraki sayfada anlatacağımız yöntemi kullanarak, ITS Portal Ürün Hareketi ve ITS Portal Reçete görsellerini bilgisayarınıza kayıt ediniz.
- Kayıt ettiğiniz görselleri, yukarıda kırmızı yuvarlak içine aldığımız butonları kullanarak sisteme yükleyiniz. (Resim 2)
- Resimlerin kalitesini korumak amacıyla, lütfen cep telefonu ile çekilmiş fotoğraf v.b. yöntemleri kullanmayınız. Sadece dijital olarak kopyalanmış görselleri kullanınız.
- Her iki görseli sisteme yükledikten sonra, «Kaydet» butonuna basınız.



İLAÇ TAKİP SİSTEMİ

ANASAYFA / ÜRÜNLER / ÜRÜN SORGULAMA

GTIN-SN

GTIN: [] SN: []

KAREKOD OKUYUCU İLE SORGULA

Fare imleciyi yazı yazma yerinin üzerine getirerek karekodu okutunuz.

Karekod: []

SORU SONUCU

İlaç Adı: []
GTIN: []
SN: 0335304191340
Parti No: FHZY
Son Kullanma Tarihi: 31.08.2023
Üretici GLN: []

SATIŞ

SON SAHİBİ

İstanbul: []

ÜRÜN HAREKETLERİ



3 kayıttan 1 - 3 arasındaki kayıtlar gösteriliyor

Bildirim Tarihi	Bildirim ID	GTIN	SN	İşlem	İşlem Yapan	Sonuç
13.08.2021 11:54:48	30251579847	[]	[]	ECZANE SATIŞ	Karyı Paydaş 8680001001002 SOSYAL GÜVENLİK KURUMU	00000
12.08.2021 14:01:12	30238821555	[]	[]	ECZANE MAL ALIM	[]	00000
12.08.2021 19:34:33	30238226152	[]	[]	DEPO SATIŞ	[]	00000

Sayfa: 10 | Kayıt göster

- Sisteme aktarılabacak ekran görüntülerini aşağıdaki yöntemlerle elde edebilirsiniz:
- https://paydas.its.gov.tr/hesap_yonetimi/giris linkine girip kullanıcı adı ve şifre ile giriş yapın.
- Solda yer alan «Ürün Sorgulama» ve «Reçete Sorgulama» linklerini kullanarak sisteme beyan edeceğimiz barkodları sorgulayın
- Bilgisayarınızın «Print Screen» tuşunu kullanarak, her bir sorgu sonucunu gösteren ekran görüntünüzü kopyalayın ve «Paint» programını açıp Ctrl+V tuş kombinasyonu ile ekrana yapıştırın. Daha sonra bu görüntüyü bilgisayarınıza kayıt edin.
- Kayıt ettiğiniz 2 görüntüyü, bir önceki adımda anlatılan alanlara yükleyebilirsiniz.

Eczane Geri Ödeme Sistemi

Satışlar								Tarih:	Kasım 2021	Durum:	Beklemede	Yeni	Excel	Q
	Kayıt Tarihi	Ecza Deposu	GTIN	Ürün Adı	Seri No	ITS Portal Resmi	ITS	Durum						
	29.11.2021	ALLIANCE HEALTHCARE ECZA DEPOSU A.Ş. CERRAHPAŞA ŞUBESİ	08699786092877	Test Ürünü 3	01664355486661	<input checked="" type="checkbox"/>	<input type="checkbox"/>	Beklemede	<input type="checkbox"/>					Kontrol
	29.11.2021	ALLIANCE HEALTHCARE ECZA DEPOSU A.Ş. CERRAHPAŞA ŞUBESİ	08699786092877	Test Ürünü 3	07405008182806	<input checked="" type="checkbox"/>	<input checked="" type="checkbox"/>	Beklemede	<input checked="" type="checkbox"/>					Kontrol

- Satışlarınız sisteme girildikçe, resimde görüldüğü şekilde listelenmeye başlayacaktır.
- Ekranın üst kısmında yer alan filtreleri kullanarak, son 3 aylık satışlarınızı, «Bekleyen», «Sonuçlanan» veya «Reddedilen» statüleri bazında görebilirsiniz.

Eczane Geri Ödeme Sistemi

Satışlar									
Tarih: Aralık 2021									
Kayıt Tarihi	Ecza Deposu	GTIN	Ürün Adı	Seri No	ITS Portal	IT	Durum	Açıklama	
28.12.2021	ALLIANCE HEALTHCARE ECZA DEPOSU TIC...	08699786092877	Test Ürünü 3	00498990079048			Beklemede	Ekran görüntülerini yükleyiniz	
28.12.2021	ALLIANCE HEALTHCARE ECZA DEPOSU A.Ş...	08699786092877	Test Ürünü 3	00935196408148			Beklemede	Ekran görüntülerini yükleyiniz,Orjinal ürün bulunamadı	
28.12.2021	ALLIANCE HEALTHCARE ECZA DEPOSU TIC...	08699786092877	Test Ürünü 3	05982197617615			Onay bekliyor	Orjinal ürün bulunamadı	
28.12.2021	ALLIANCE HEALTHCARE ECZA DEPOSU A.Ş...	08699786092877	Test Ürünü 3	08190462562584			Onay bekliyor	Ekran görüntülerini yükleyiniz	

- Sisteme girmiş olduğunuz kayıtlar, operasyon ekibimiz tarafından kontrol edilecektir.
- Kontrol sonucu hata görülen kayıtlarla ilgili notlar, «Açıklama» alanına işlenerek tarafınıza iletilecek ve düzeltme yapmanız beklenecektir.
- Yapacağınız düzeltme sonrası, kayıtlarınız tekrar kontrole tabi tutulacaktır.
- İlgili ayın son gününe kadar düzeltilmeyen kayıtlar «Reddedilmiş» statüsüne düşecektir.
- Ay sonuna kadar giriş yapılmış tüm kayıtların kontrolleri, bir sonraki ayın ilk haftasına kadar tamamlanacak ve hakkeşleriniz hesaplanacaktır.
- Bir sonraki sayfada anlatacağımız «Raporlar» menüsünde, Kabul Edilen ve Reddedilen kayıtlarınız, anlık olarak listelenecektir.

Eczane Geri Ödeme Sistemi

Satışlar Çağrılar SSS Raporlar

Aylık Raporlar Tarih: Kasım 2021 Rapor Tipi: Ecza Deposu Bazında

Yeni Tazele Excel

Yıl	Ay	GLN	İlaç Firması	Ecza Deposu GLN	Ecza Deposu	Fiyat Farkı
2021	11	3020701100110	REKONVİTESAN İLAÇ SAN. TİC. A.Ş. ANONİM ŞİRKETİ	8680284000013	ALLIANCE HEALTHCARE ECZA DEPOSU TİC.A.Ş.	6.000,00
2021	11	3020705000010	REKONVİTESAN İLAÇ SAN. TİC. A.Ş. ANONİM ŞİRKETİ	8680284182016	ALLIANCE HEALTHCARE ECZA DEPOSU A.Ş. CERRAHPAŞA ŞUBESİ	2.000,00

8.000,00 TL

- Sistemde yapılan kontroller sonucu, ay içerisinde kazanılan hakkeđişleriniz, «Raporlar» ekranımızda yer alacaktır.
- Bu ekranda Ecza Deposu Bazında sizlere ödenecek tutarlar ayrı ayrı gösterilmektedir.

Sıkça Sorulan Sorular

Sayın ziyaretçimiz,

Bu sayfada sıkça sorulan sorular ve bunlara ait cevapları bulabilirsiniz.
Diğer tüm sorularınızı, [Çağrı Sistemi](#) üzerinden bizlere yönlendirebilirsiniz.

- ▶ Dosyalarımı nasıl yükleyebilirim?
- ▶ Web portalı neden tercih etmeliyim ?
- ▶ Ecza deposundan satın aldığım ürün tutarı ile kurum ödemesi arasında neden fark var ?
- ▶ Hangi kurumlar fiyat farkı süreci kapsamı dahilinde değerlendirilmektedir ?
- ▶ Hangi kurumlar fiyat farkı süreci kapsamı dışında değerlendirilmektedir ?
- ▶ Ürün eczaneme ulaştı hastaya teslim etmeden önce hangi işlemleri yapacağım?
- ▶ Sonlandırma işlemini tamamladım bundan sonraki süreçte izleyeceğim adımlar nelerdir ?
- ▶ Web portala eklenecek ekran görüntülerine nereden ulaşabilirim ?
- ▶ ITS Portal Ürün Hareket Görseli alanına ITS portalden elde edeceğim hangi görüntüyü yükleyeceğim?
- ▶ ITS Portal Reçete Görseli alanına ITS portalden elde edeceğim hangi görüntüyü yükleyeceğim?
- ▶ Rapor ile ilgili sorularımı kiminle görüşebilirim?
- ▶ Fiyat farkları hangi periyotlarda ödenmektedir?
- ▶ Fiyat farkları ile ilgili bilgiyi nereden alabilirim?

- Sistemimizde, çoğunlukla ihtiyaç duyacağınız soruları içeren bir liste ve cevapları içerecek şekilde «Sıkça Sorulan Sorular (SSS)» menümüz bulunmaktadır. Bu menüyü kullanarak, genellikle bizlere sorulan sorularınızın yanıtlarını bulabilirsiniz.
- Bunlar dışındaki konular için, «Çağrılar» menüsünü kullanarak bizlere sorularınızı yöneltebilirsiniz.

Eczane Geri Ödeme Sistemi

Satışlar Çağrılar SSS Raporlar

Çağrı Sistemi Tarih: Son 1 ay Durum: Açık Yeni Tazele Excel

Paydaş Adı	Çağrıyı Açan	Çağrı Tarihi	Açıklama	Son Cevaplayan	Cevap Tarihi
------------	--------------	--------------	----------	----------------	--------------

Yeni Çağrı Girişi

Lütfen sorunuzu aşağıdaki bölmeye yazınız:

Gönder İptal

Aydınlatma Metni Kullanıcı Sözleşmesi İletişim

- Sorularınız ile ilgili, «Çağrılar» menüsüne girerek «Yeni» tuşuna basınız. Açılan ekrana sorunuzu yazıp, «Gönder» tuşu yoluyla çağrınızı bizlere iletebilirsiniz.
- Bu ekran üzerinden, sadece sistemsel sorularınıza cevap verebilmekteyiz. Ürünler ile ilgili sorularınız için, ilgili firma temsilcileri ile bağlantıya geçmeniz gerekmektedir.